

## HD 5/15 CX+

Le nettoyeur haute pression à eau froide HD 5/15 CX+ est pratique et s'adapte à toutes les situations professionnelles. Il est équipé en série d'une rotabuse et d'un enrouleur de flexible.



Made in Germany



1-2 h



EASY!Force



1 x 360°

EASY!Lock



AUTO SHUTDOWN

### Référence

1.520-932.0

- Décompression automatique
- Pour un fonctionnement à la verticale ou à l'horizontale
- Économies d'énergie et de temps : avec le pistolet haute pression EASY!Force et les connexions rapides EASY!Lock


### Caractéristiques techniques

Code EAN		4054278164601
Type de courant	Ph / V / Hz	1 / 230 / 50
Débit	l/h	500
Température d'admission	°C	60
Pression de service	bar / MPa	150 / 15
Pression maximum	bar / MPa	200 / 20
Puissance de raccordement	kW	2,8
Câble électrique	m	5
Taille de la buse	mm	32
Arrivée d'eau		3/4"
Poids (avec accessoires)	kg	28,3
Poids avec emballage	kg	31,2
Dimensions (L × l × H)	mm	380 × 370 × 930

### Équipement

Poignée-pistolet		EASY!Force
Flexible haute pression	m	15 / DN 6, 200 bar
Lance	mm	840
Buse triple (0°/25°/40°)		manuel
Rotabuse		■
Tambour-enrouleur		■
Fonction de dosage de détergent		Aspiration
Arrêt de la pression		■

■ Standard.



## Économies d'énergie et de temps : avec le pistolet haute pression EASY!Force et les connexions rapides EASY!Lock

- Enfin un travail sans fatigue grâce à la poignée-pistolet EASY!Force.
- Connexions rapides EASY!Lock : durabilité et robustesse. Et 5 fois plus rapide qu'avec un raccord vissé.



## Mobilité

- La poignée de transport intégrée située à l'avant de l'appareil facilite le chargement et le transport.
- Guidon rétractable par simple pression d'un bouton.
- Structure compacte et poids réduit.



## Flexible

- Fonctionnement possible à la verticale ou à l'horizontale.
- Dans le cas d'un fonctionnement à l'horizontale, les roues ne reposent pas au sol. Ainsi, l'appareil bénéficie d'une stabilité maximale.
- Deux positions de rangement de la lance: une position parking pour les courtes pauses et une position transport sécurisée.

## ACCESSOIRES POUR HD 5/15 CX+ 1.520-932.0



	Référence	Descriptif	
<b>POIGNÉES-PISTOLETS HAUTE PRESSION</b>			
<b>Pistolet de pulvérisation manuel</b>			
Poignée-pistolet EASY!Force	1 4.118-005.0	La poignée-pistolet EASY!Force utilise la force de recul du jet haute pression ce qui permet de réduire à zéro la force de maintien pour son utilisateur.	<input checked="" type="checkbox"/>
EASY!Force kit de conversion 2 de la machine	2 4.111-051.0		<input type="checkbox"/>
<b>LANCES</b>			
<b>Lances de pulvérisation rotatives</b>			
Lance haute pression, 840 mm, pivotante	3 4.112-006.0	Lances disponibles en différentes longueurs, en inox à grand raccord manuel fileté. La poignée ergonomique garantit une manipulation et une isolation optimales.	<input checked="" type="checkbox"/>
Lampe à LED pour lance haute pression	4 2.680-002.0		<input type="checkbox"/>
Lance haute pression, 250 mm, pivotante	5 4.112-027.0		<input type="checkbox"/>
Lance haute pression, 400 mm, pivotante	6 4.112-024.0		<input type="checkbox"/>
Lance haute pression, 600 mm, pivotante	7 4.112-007.0	Lances disponibles en différentes longueurs, en inox à grand raccord manuel fileté. La poignée ergonomique garantit une manipulation et une isolation optimales.	<input type="checkbox"/>
Lance haute pression, 1050 mm, pivotante	8 4.112-000.0		<input type="checkbox"/>
Lance haute pression, 1550 mm, pivotante	9 4.112-018.0		<input type="checkbox"/>
Lance haute pression, 2050 mm, pivotante	10 4.112-021.0		<input type="checkbox"/>
Prolongateur de lance, 1000 mm	11 4.112-048.0		<input type="checkbox"/>
<b>Lance double</b>			
Lance double, 960 mm	12 2.112-016.0	Réglage en continu de la pression de travail, directement à partir de la poignée avec un débit maximal.	<input type="checkbox"/>
<b>Lance coudée</b>			
Lance pour le nettoyage des toilettes et des caniveaux	13 4.112-029.0	Avec insert de buse. Forme spéciale pour le nettoyage de caniveaux et le nettoyage hygiénique de toilettes. Inox.	<input type="checkbox"/>
<b>Lance flexible</b>			
Lance flexible, 1050 mm	14 4.112-035.0	Réglage en continu de l'inclinaison de la lance de 20° à 140°.	<input type="checkbox"/>

■ Standard. □ Accessoires optionnels.

## ACCESSOIRES POUR HD 5/15 CX+ 1.520-932.0



	Référence	Descriptif	
<b>LANCES</b>			
<b>Lance flexible</b>			
Raccord haute pression articulé	15	4.112-057.0	<input type="checkbox"/>
<b>Nettoyeur pour rigoles</b>			
Lance pour le nettoyage des caniveaux	16	2.112-015.0	La lance sert au nettoyage des caniveaux. La forme de la lance et la buse spéciale permettent de nettoyer les caniveaux sans qu'il soit nécessaire d'enlever les grilles de protection. <input type="checkbox"/>
<b>Lance pour le nettoyage des bas de caisses</b>			
Lance pour le nettoyage des bas de caisses 700 mm	17	4.112-032.0	Mobile, pour un nettoyage efficace et aisé des bas de caisses et des ailes de véhicules. Inox. Sans buse HP. <input type="checkbox"/>
<b>Manche supplémentaire</b>			
Poignée supplémentaire pour les lances de pulvérisation EASY!Lock	18	4.321-380.0	<input type="checkbox"/>
<b>Lance de pulvérisation PowerControl</b>			
Lance d'arrosage du régulateur de pression 034	19	4.112-045.0	Système de réglage précis de la pression facilement accessible pendant l'utilisation : avec la lance d'arrosage du régulateur de pression avec buse 034, réglez la pression rapidement et en continu, en fonction de l'application. <input type="checkbox"/>
<b>BUSES ROTATIVES (ROTABUSE)</b>			
<b>Rotabuse, petite</b>			
Rotabuse, petit, 035	20	4.114-019.0	<input checked="" type="checkbox"/>
<b>Rotabuse, grande</b>			
Rotabuse, grand, 035	21	4.114-040.0	Rotabuse - jet crayon rotatif - un nettoyage 10 fois plus puissant. Une durée de vie maximale grâce au suceur et à la bague de roulement en céramique. Max. 300 bar / 30 MPa, 85 °C. <input type="checkbox"/>
<b>BUSES MULTIPLES</b>			
<b>Buses triples</b>			
Buse triple, 032	22	4.117-027.0	Buse triple à permutation manuelle avec buse en inox. Robuste, durable et résistante à la saleté. <input checked="" type="checkbox"/>
<b>FLEXIBLES HAUTE PRESSION</b>			
<b>Standard</b>			
Flexible haute pression, 15 m, DN 6, 250 bar, 1 × EASY!Lock / 1 × raccord AVS pour tambour enrouleur	23	6.110-036.0	Avec raccord AVS breveté sur le pistolet (palier rotatif) et raccord enfichable pour le tambour-enrouleur. <input checked="" type="checkbox"/>
Flexible haute pression, 15 m, DN 6, 300 bar, 1 × EASY!Lock / 1 × raccord AVS pour tambour enrouleur	24	6.110-026.0	<input type="checkbox"/>
<b>Standard avec raccord à vis double extrémité</b>			
Flexible haute pression, 10 m, DN 10, 220 bar, 2 × EASY!Lock	25	6.110-041.0	<input type="checkbox"/>
Flexible haute pression, 10 m, DN 8, 315 bar, 2 × EASY!Lock	26	6.110-031.0	Flexible haute pression (DN 8) adapté à une pression jusqu'à 315 bar. Avec raccord fileté manuel innovant EASY!Lock aux deux extrémités, ANTI!Twist et d'une longueur de 10 m. <input type="checkbox"/>
Flexible haute pression, 15 m, _ 8, 315 bar	27	6.110-033.0	Avec raccord AVS breveté sur le pistolet (palier rotatif) et raccord fileté manuel, M 22 × 1,5 avec protection contre le pliage. <input type="checkbox"/>
Flexible haute pression, 15 m, DN 8, 315 bar, 2 × EASY!Lock	28	6.110-030.0	<input type="checkbox"/>

■ Standard. □ Accessoires optionnels.

## ACCESSOIRES POUR HD 5/15 CX+ 1.520-932.0



26, 28-30



25, 27, 31



32




33-34, 36



35



37-39



41




42-45

	Référence	Descriptif		
<b>FLEXIBLES HAUTE PRESSION</b>				
<b>Standard avec raccord à vis double extrémité</b>				
Flexible haute pression, 20 m, DN 8, 315 bar, 2 × EASY!Lock	29	6.110-032.0	Avec raccord AVS breveté sur le pistolet (palier rotatif) et raccord fileté manuel, EASY!Lock avec protection contre le pliage.	<input type="checkbox"/>
Flexible haute pression, 30 m, DN 8, 315 bar, 2 × EASY!Lock	30	6.110-014.0	Avec raccord fileté aux deux extrémités, M 22 × 1,5 avec protection contre le pliage.	<input type="checkbox"/>
Flexible haute pression, 15 m, DN 10, 220 bar, 2 × EASY!Lock	31	6.110-042.0		<input type="checkbox"/>
Flexible haute pression, 20 m, DN 10, 220 bar, 2 × EASY!Lock	32	6.110-043.0		<input type="checkbox"/>
Flexible haute pression, 25 m, DN 10, 220 bar, 2 × EASY!Lock	33	6.110-044.0		<input type="checkbox"/>
Flexible haute pression, 40 m, DN 10, 220 bar, 2 × EASY!Lock	34	6.110-045.0		<input type="checkbox"/>
Flexible haute pression, 15 m, DN 12, 210 bar, 2 × EASY!Lock	35	6.110-059.0		<input type="checkbox"/>
Flexible haute pression, 40 m, DN 12, 210 bar, 2 × EASY!Lock	36	6.110-060.0	Avec raccord fileté aux deux extrémités, M 22 × 1,5 avec protection contre le pliage.	<input type="checkbox"/>
<b>Longlife 400 avec raccord à vis double extrémité</b>				
Flexible haute pression Longlife, 30 m, DN 8, 400 bar, 2 × EASY!Lock	37	6.110-023.0	Avec raccord fileté aux deux extrémités, EASY!LOCK avec protection contre le pliage. Avec double blindage acier.	<input type="checkbox"/>
Flexible haute pression Longlife, 20 m, DN 8, 400 bar, 2 × EASY!Lock	38	6.110-027.0	Avec raccord fileté aux deux extrémités, M 22 × 1,5 avec protection contre le pliage. Avec double blindage acier.	<input type="checkbox"/>
Flexible haute pression Longlife, 15 m, DN 8, 400 bar, 2 × EASY!Lock	39	6.110-029.0	Avec raccord fileté aux deux extrémités, M 22 × 1,5 avec protection contre le pliage. Avec double blindage acier.	<input type="checkbox"/>
<b>Longlife qualité alimentaire</b>				
Flexible haute pression contact alimentaire, 20 m, DN 8, 400 bar, 1 × EASY!Lock / 1 × raccord AVS pour tambour enrouleur	40	6.110-075.0		<input type="checkbox"/>
<b>STROMGENERATOR</b>				
PGG 6/1	41	1.042-208.0	Avec une puissance de 5 kW, le groupe électrogène à essence PGG 6/1 offre jusqu'à dix heures d'alimentation électrique autonome pour une multitude d'applications industrielles et municipales.	<input type="checkbox"/>
<b>POWER BUSE KÄRCHER</b>				
<b>Buse haute pression à angle de projection 0°</b>				
Powerbuse 0°, 040	42	2.113-001.0	Jet pleine puissance convenant tout particulièrement aux salissures tenaces.	<input type="checkbox"/>

■ Standard. □ Accessoires optionnels.

## ACCESSOIRES POUR HD 5/15 CX+ 1.520-932.0



	Référence	Descriptif	
<b>POWER BUSE KÄRCHER</b>			
<b>Powerbuse à angle de projection 15°</b>			
Powerbuse 15°, 034	43	2.113-042.0	Jet plat pour le nettoyage des salissures tenaces. <input type="checkbox"/>
<b>Powerbuse angle de pulvérisation 25°</b>			
Powerbuse 25°, 034	44	2.113-000.0	Jet plat pour le nettoyage des salissures tenaces. <input type="checkbox"/>
<b>Powerbuse à angle de projection 40°</b>			
Powerbuse 40°, 040	45	2.113-003.0	Jet plat pour un grand rendement surfacique - convient aux surfaces fragiles. <input type="checkbox"/>
<b>ECO!BOOSTER</b>			
eco!Booster TR 033	46	2.113-085.0	Idéal pour les matériaux sensibles, l'eco!Booster permet de nettoyer 50 % de surface supplémentaire par rapport à un jet plat, avec la même quantité d'eau et d'énergie, dans le même laps de temps. Adapté aux nettoyeurs haute pression à eau froide et à eau chaude (taille de buse 033). <input type="checkbox"/>
<b>RACCORD RAPIDE</b>			
Raccordement rapide	47	2.115-000.0	<input type="checkbox"/>
Raccord rapide mamelon enfichable taraud	48	2.115-001.0	<input type="checkbox"/>
<b>NETTOYAGE DES FÛTS ET RÉCIPIENTS</b>			
Kit additionnel aspirateur à boue	49	2.641-798.0	<input type="checkbox"/>
<b>ACCESSOIRES HAUTE PRESSION DIVERS</b>			
Limiteur de courant de démarrage	50	2.637-495.0	Réduit le courant de démarrage dans le cas de courant alternatif monophasé et protège la sécurité des conduites. <input type="checkbox"/>
<b>RACCORD FILETÉ POUR BUSE / ENTRETOISE</b>			
<b>Raccord de buse à vis</b>			
Partie protectrice TR seulement pour rem	51	4.112-011.0	<input type="checkbox"/>
<b>NETTOYAGE DE TUYAUX</b>			
<b>Flexible pour nettoyage des canalisations, DN 6</b>			
Conduite tuyau TR nettoyage des tuyaux D	52	6.110-108.0	<input type="checkbox"/>
	53	6.110-109.0	<input type="checkbox"/>
	54	6.110-110.0	<input type="checkbox"/>
	55	6.110-046.0	<input type="checkbox"/>
Flexible de nettoyage de canalisations, DN 6, 20 m, 250 bar	56	6.110-008.0	Flexibles haute pression particulièrement souples pour le nettoyage des canalisations (raccord fileté pour buse R 1/8"). <input type="checkbox"/>

Accessoires optionnels.

## ACCESSOIRES POUR HD 5/15 CX+ 1.520-932.0



		Référence	Descriptif	
<b>NETTOYAGE DE TUYAUX</b>				
<b>Flexible pour nettoyage des canalisations, DN 6</b>				
Conduite tuyau TR nettoyage des tuyaux D	57	6.110-047.0		<input type="checkbox"/>
	58	6.110-048.0		<input type="checkbox"/>
Flexible de nettoyage de canalisations, DN 6, 20 m	59	6.110-049.0	Flexibles haute pression particulièrement souples pour le nettoyage des canalisations (raccord fileté pour buse R 1/8").	<input type="checkbox"/>
Flexible de nettoyage de canalisations, DN 6, 30 m	60	6.110-050.0		<input type="checkbox"/>
<b>Buses de nettoyage des canalisations</b>				
Buse de nettoyage de canalisations 055 16mm	61	5.763-015.0	Avec raccord R 1/8" pour montage sur le flexible de nettoyage de canalisations. 3 × 30° vers l'arrière, Ø 16 mm.	<input type="checkbox"/>
Buse de nettoyage de canalisations 065 16mm	62	5.763-020.0	Avec raccord R 1/8" pour montage sur le flexible de nettoyage de canalisations. 1 × vers l'avant, 3 × 30° vers l'arrière, Ø 16 mm.	<input type="checkbox"/>
Buse de nettoyage de canalisations 050 30mm	63	5.763-017.0	Avec raccord R 1/8" pour montage sur le flexible de nettoyage de canalisations. 3 × 30° vers l'arrière, Ø 30 mm.	<input type="checkbox"/>
Buse rotative de nettoyage de canalisations 050 16mm	64	6.415-428.0	Avec raccord R 1/8" pour montage sur le flexible de nettoyage de canalisations. 4 jets rotatifs.	<input type="checkbox"/>
<b>NETTOYEURS DE SOL ET DE SURFACES</b>				
<b>Nettoyeur de surfaces FR Classic</b>				
FR Classic	65	2.111-016.0		<input type="checkbox"/>
<b>Nettoyeur de surfaces FRV 30</b>				
Nettoyant de surfaces FRV 30	66	2.111-010.0	Grâce à son aspiration automatique intégrée de l'eau sale, le FRV 30 rend le nettoyage des surfaces encore plus efficace et il peut être utilisé tant à l'intérieur qu'à l'extérieur.	<input type="checkbox"/>
Raclette en caoutchouc pour FRV 30	67	2.642-910.0	Pour utiliser le FRV 30 sur des sols brillants en intérieur. Les raclettes en caoutchouc améliorent la puissance d'aspiration du FRV 30 et limitent les résidus d'eau.	<input type="checkbox"/>
Flexible de rallonge de 5 m	68	4.440-939.0	5 m de flexible de rallonge pour le FRV 30. Comprend des manchons de raccordement.	<input type="checkbox"/>
Kit de fixation pour tuyau	69	2.642-528.0	Ventouse permettant de fixer le flexible d'aspiration sur les surfaces brillantes.	<input type="checkbox"/>
Kit de fixation pour piège à saletés	70	2.642-532.0	Seau en inox servant à la collecte des gros déchets et à la fixation du flexible d'aspiration en extérieur.	<input type="checkbox"/>

Accessoires optionnels.

## ACCESSOIRES POUR HD 5/15 CX+ 1.520-932.0



	Référence	Descriptif	
<b>NETTOYEURS DE SOL ET DE SURFACES</b>			
<b>Nettoyeur de surfaces FR 30</b>			
Nettoyeur de surfaces FR 30	71	2.111-011.0	Un rendement surfacique jusqu'à 10 fois plus élevé qu'avec le jet HP traditionnel. <input type="checkbox"/>
<b>Nettoyeur de surfaces FR 30 Me</b>			
Nettoyant pour surfaces dures FR 30 Me	72	2.111-013.0	Nettoyeur de surfaces de qualité supérieure résistant à l'eau chaude avec châssis en inox, double roulement en céramique, roulettes pivotantes qui ne laissent pas de traces, raccord intégré pour l'aspiration des éclaboussures d'eau. <input type="checkbox"/>
<b>Jeux de buses spéciaux pour appareils FR</b>			
Kit de buses pour FR, 450 l/h - 500 l/h	73	2.640-482.0	Kit de buse spécifique à la Powerbuse Kärcher pour nettoyeurs de surfaces. <input type="checkbox"/>
<b>Jeu de buses spécial pour FRV</b>			
Kit de buses pour FRV, 035	74	2.642-430.0	Jeu de buses spécifiques à l'appareil Kärcher - Powerbuses et buse de traction pour FRV 30. <input type="checkbox"/>
<b>Jeux de buses spéciaux pour appareils FR Classic</b>			
Kit de buses pour FR Classic, 034	75	2.885-313.0	<input type="checkbox"/>
<b>Nettoyeur de surfaces FRV 30 Me</b>			
Nettoyeur de surface FRV 30 Me	76	2.111-012.0	Grâce à son aspiration automatique de l'eau sale, le FRV 30 Me en acier rend le nettoyage des surfaces encore plus efficace et il peut être utilisé tant à l'intérieur qu'à l'extérieur. <input type="checkbox"/>
Tuyau de rallonge FRV 30 Me et FRV 50 Me	77	4.441-040.0	Flexible de rallonge de 5 m pour FRV 30 Me. Comprend des manchons de raccordement. <input type="checkbox"/>
<b>SYSTÈMES À MOUSSE</b>			
<b>Lance à mousse</b>			
Générateur de mousse avec réservoir intégré Advanced 1, 400 l/h - 600 l/h	78	4.112-063.0	<input type="checkbox"/>
Canon à mousse avec réservoir DUO Advanced 1, 400 l/h - 600 l/h	79	4.112-067.0	<input type="checkbox"/>
Générateur de mousse avec réservoir intégré Basic 1, 350 l/h - 600 l/h	80	4.112-053.0	<input type="checkbox"/>
Réservoir à détergent 1 l pour générateur de mousse à réservoir Basic	81	5.071-414.0	<input type="checkbox"/>
Réservoir à détergent 1 l pour générateur de mousse à réservoir Advanced	82	6.414-050.0	<input type="checkbox"/>
<b>Kit Inno Foam</b>			
Kit Inno Foam avec injecteur de détergent	83	2.112-000.0	Système à mousse haute pression pour les appareils HD/HDS mobiles et stationnaires de nettoyage et de désinfection. <input type="checkbox"/>
<b>Kit Easy Foam</b>			
Kit Easy Foam avec injecteur de détergent	84	2.112-010.0	Système à mousse HP pour appareils HD/HDS mobiles et stationnaires de nettoyage et de désinfection. Canon à mousse à raccorder à la lance HP. <input type="checkbox"/>

Accessoires optionnels.



## ACCESSOIRES POUR HD 5/15 CX+ 1.520-932.0



	Référence	Descriptif	
<b>SYSTÈMES À MOUSSE</b>			
<b>Jeux de buses pour kit Inno Foam / Easy Foam</b>			
Jeu de buses 055 pour kit Inno/Easy 500-600 l/h	85	2.111-009.0	Une adaptation optimale aux différentes performances des appareils pour une utilisation économique. <input type="checkbox"/>
<b>Kits de montage canon à mousse</b>			
Kit d'adaptation pour canon à mousse	86	2.112-013.0	Pour l'application optimale de la mousse dans les domaines sanitaire et alimentaire, ou partout où un long temps d'action est nécessaire : se monte sur la lance à la place de la buse HP. <input type="checkbox"/>
<b>MÉLANGEURS/INJECTEURS</b>			
<b>Jeu de buses spécial pour appareil réf. 4.637-033.0</b>			
Insert de buse taraudage trapézoïdal HD-	87	4.769-005.0	<input type="checkbox"/>
<b>Insert de buse réf. 4.637-032.0</b>			
Insert de buse pour la référence 3.637-001.0, haute pression pour appareils jusque 1100 l/h	88	4.769-003.0	Haute pression pour les appareils jusque 1100 l/h. <input type="checkbox"/>
Porte buse pour injecteur de détergent (sans buse)	89	4.769-001.0	Basse pression pour les appareils jusqu'à 1 100 l/h <input type="checkbox"/>
<b>PIÈCES D'ACCOUPEMENT</b>			
<b>Accouplement tournant</b>			
raccord pivotant	90	4.111-021.0	Empêche efficacement le vrillage des flexibles HP. Raccord Easy!Lock. Protection de la poignée. <input type="checkbox"/>
<b>Élément de raccordement</b>			
Raccord pour buses/Raccords filetés	91	4.111-022.0	Pour fixer les buses HP et les accessoires directement sur la poignée-pistolet (avec raccord fileté pour buse) - 1 x M 22 x 1,5/1 x M 18 x 1,5. <input type="checkbox"/>
Répartiteur en Y	92	4.111-024.0	Permet de brancher deux dispositifs d'aspersion sur l'appareil. Montage sur la sortie haute pression. <input type="checkbox"/>
Raccord fileté	93	4.111-038.0	<input type="checkbox"/>
<b>Adaptateur EASY!Lock</b>			
Adaptateur 1 EASY!Lock - M 22 x 1,5	94	4.111-029.0	Adaptateur pour le raccordement de flexibles haute pression EASY!Lock et de flexibles haute pression avec raccord M 22 x 1,5. <input type="checkbox"/>
Adaptateur 2 EASY!Lock - M 22 x 1,5	95	4.111-030.0	Adaptateur pour le raccordement de nettoyeurs haute pression équipés de poignées-pistolets avec raccord M 22 x 1,5 et de flexibles haute pression EASY!Lock. <input type="checkbox"/>
Adaptateur 3 EASY!Lock - M 22 x 1,5	96	4.111-031.0	Adaptateur pour le raccordement de poignées-pistolets avec raccord M 22 x 1,5 et de lances ou régulateurs Servo Control EASY!Lock. <input type="checkbox"/>
Adaptateur 4 EASY!Lock - AVS	97	4.111-032.0	Adaptateur pour le raccordement de flexibles haute pression avec raccord AVS et de poignées-pistolets EASY!Force. <input type="checkbox"/>
Adaptateur 5 EASY!Lock - M 22 x 1,5	98	4.111-033.0	Adaptateur pour le raccordement de poignées-pistolets EASY!Force et de lances avec raccord M 22 x 1,5. <input type="checkbox"/>

Accessoires optionnels.

## ACCESSOIRES POUR HD 5/15 CX+ 1.520-932.0



	Référence	Descriptif		
<b>PIÈCES D'ACCOUPEMENT</b>				
<b>Adaptateur EASY!Lock</b>				
Adaptateur 6 EASY!Lock - M 22 × 1,5	99	4.111-034.0	Adaptateur pour le raccordement de flexibles haute pression avec raccord M 22 × 1,5 et de poignées-pistolets EASY!Force ou nettoyeurs haute pression EASY!Lock.	<input type="checkbox"/>
Adaptateur 7 EASY!Lock - M 18 × 1,5	100	4.111-035.0	Adaptateur pour le raccordement de lances avec raccord M 18 × 1,5 et de buses EASY!Lock.	<input type="checkbox"/>
Adaptateur 8 EASY!Lock - M 18 × 1,5	101	4.111-036.0	Adaptateur pour le raccordement de lances EASY!Lock et de buses avec raccord M 18 × 1,5.	<input type="checkbox"/>
Coupleur	102	4.111-037.0	Pour raccorder et rallonger des flexibles HP EASY!Lock.	<input type="checkbox"/>
ADAPTATEUR pour remplacement TR22IG-M22	103	4.111-046.0		<input type="checkbox"/>
<b>TAMBOURS-ENROULEURS</b>				
<b>Dévidoir à enroulement automatique pour fixation murale</b>				
Enrouleur de flexible automatique en plastique avec flexible haute pression, 15 m	104	2.639-257.0		<input type="checkbox"/>
Enrouleur de flexible automatique, acier à revêtement par poudre/plastique, 20 m	105	6.392-074.0	Les tambours-enrouleurs autorétractables offrent un maximum de sécurité et de confort lors de l'enroulement et du déroulement du flexible HP.	<input type="checkbox"/>
Enrouleur de flexible automatique en acier inoxydable/plastique, 20 m	106	6.392-083.0		<input type="checkbox"/>
Enrouleur de flexible automatique, peint, 20 m	107	6.392-106.0		<input type="checkbox"/>
Enrouleur de flexible automatique, peinture gris basalte, 20 m	108	6.392-105.0	Les enrouleurs automatiques de tuyaux offrent le plus haut niveau de sécurité et de commodité pour l'enroulement et le déroulement des tuyaux HP. Par exemple, la référence 6.110-011.0 (ID 8, 20 m, 315 bar) ou n° de commande 6.110-028.0 (ID 8, 20 m, 400 bar Longlife).	<input type="checkbox"/>
Enrouleur de flexible automatique, acier inoxydable avec support pivotant, 20 m	109	6.392-076.0	Les tambours-enrouleurs autorétractables offrent un maximum de sécurité et de confort lors de l'enroulement et du déroulement du flexible HP.	<input type="checkbox"/>
Enrouleur de flexible automatique, acier inoxydable, 40 m	110	6.392-442.0	Les enrouleurs automatiques de tuyaux offrent le plus haut niveau de sécurité et de commodité pour l'enroulement et le déroulement des tuyaux HP. Tuyau haute pression compatible, par exemple, réf. 6.110-076.0 (ID 8, 40 m, 400 bar, 1x kit de connexion pour enrouleur de tuyau).	<input type="checkbox"/>
Support pivotant à revêtement par poudre	111	2.639-931.0	Les tambours-enrouleurs autorétractables offrent un maximum de sécurité et de confort lors de l'enroulement et du déroulement du flexible HP.	<input type="checkbox"/>
Support pivotant en acier inoxydable	112	2.641-867.0		<input type="checkbox"/>

Accessoires optionnels.

## ACCESSOIRES POUR HD 5/15 CX+ 1.520-932.0



	Référence	Descriptif		
<b>NETTOYAGE DES FAÇADES ET PANNEAUX SOLAIRES</b>				
<b>Brosses</b>				
Support d'entraînement des brosses «Roller brusher500»	113	4.762-584.0	Système d'entraînement rotative par eau pour les brosses-rouleaux. Pour le nettoyage des façades ou d'installations solaires à l'aide de nos nettoyeurs haute pression professionnels. Montage sur lance haute pression ou sur lance télescopique.	<input type="checkbox"/>
Protection contre les éclaboussures	114	4.762-621.0	Protection anti-éclaboussures avec système de bandes autoagrippantes pour le système de brosse Roller brush 500. Film transparent garantissant à la fois une parfaite visibilité sur la brosse et une protection contre les éclaboussures.	<input type="checkbox"/>
Brosse à rouleau souple	115	4.762-623.0	Brosse souple à utiliser avec l'entraînement par eau (4.762-584.0). Idéal pour le nettoyage des surfaces vitrées et installations solaires. Système de changement rapide simple et fixation sûre sur l'entraînement.	<input type="checkbox"/>
Brosse à rouleau medium	116	4.762-624.0	Brosse moyennement dur pour l'utilisation avec l'entraînement par eau (4.762-584.0). Adapté aux façades, films et tissus délicats. Système de changement rapide simple et sûr.	<input type="checkbox"/>
Brosse à rouleau hard	117	4.762-625.0	Brosse dur pour l'utilisation avec l'entraînement par eau (4.762-584.0). Adapté aux façades rugueuses, aux terrasses en pierre et en bois. Système de changement rapide sûr et simple.	<input type="checkbox"/>
Brosse simple hard	118	6.960-133.0	Brosse-rouleau à poils durs pour le nettoyage des façades industrielles ou des revêtements de sols pour l'élimination des saletés grossières. Montage simple sur une lance télescopique ou une lance haute pression Kärcher.	<input type="checkbox"/>
Brosse simple medium	119	6.960-134.0	Brosse-rouleau à poils moyennement durs pour un nettoyage optimal des façades, des volets roulants ou des tissus textiles. Elle se monte rapidement et facilement sur une lance télescopique ou sur une lance haute pression Kärcher.	<input type="checkbox"/>
Brosse simple soft	120	6.960-135.0	Cette brosse-rouleau à poils souples permet un nettoyage en profondeur des surfaces délicates comme le verre ou les panneaux solaires. Montage simple sur une lance télescopique ou lance haute pression Kärcher.	<input type="checkbox"/>
<b>Teleskopstangen</b>				
Robinet spherique	121	4.580-097.0	Adaptateur basse et haute pression TL composé d'un robinet à rotule pour un montage sans outils sur les lances télescopiques. Spécialement conçu pour l'utilisation avec les brosses haute pression rotatives.	<input type="checkbox"/>
Telescope lance fibre de verre 7 m	122	4.762-609.0	Lance télescopique TL 7 F d'une portée maximale de 7 m en fibre de verre robuste et légère. Avec des attaches rapides pratiques pour une rétraction et un déploiement faciles.	<input type="checkbox"/>
Telescope lance hybride 7 m	123	4.762-610.0	Lance télescopique hybride multifonction TL 7 H composée d'un mélange de carbone et de fibre de verre aussi rigide que léger. Déploiement facile grâce à des attaches rapides. Jusqu'à 7 m de portée.	<input type="checkbox"/>
Telescope lance hybride 10 m	124	4.762-611.0	La lance télescopique hybride TL 10 H possède une portée de 10 m. Elle est composée d'un mélange de carbone et de fibre de verre et utilisable de manière polyvalente. Rétraction et déploiement faciles grâce à des attaches rapides.	<input type="checkbox"/>
Telescope lance carbone 10 m	125	4.762-612.0	Lance télescopique en fibre de carbone TL 10 C avec une portée maximale de 10 m et des attaches rapides pratiques. Utilisable de manière polyvalente pour le nettoyage des façades, fenêtres ou panneaux solaires.	<input type="checkbox"/>
Telescope lance carbone 14 m	126	4.762-613.0	Lance télescopique TL 14 C en fibre de carbone pour une rigidité maximale à poids minimal. Portée exceptionnelle de 14 m, utilisation polyvalente et maniement aisé grâce à des attaches rapides.	<input type="checkbox"/>

Accessoires optionnels.

## ACCESSOIRES POUR HD 5/15 CX+ 1.520-932.0



	Référence	Descriptif		
<b>NETTOYAGE DES FAÇADES ET PANNEAUX SOLAIRES</b>				
<b>Teleskopstangen</b>				
Pistolet de sablage	127	4.775-154.0	L'adaptateur haute pression TL : une poignée-pistolet haute pression adaptable pour les lances télescopiques. Ergonomique, facile à monter, convient aux droitiers comme aux gauchers.	<input type="checkbox"/>
<b>DISPOSITIF D'HYDROSABLAGE</b>				
<b>Kit de sablage (sans buse)</b>				
Dispositif d'hydrosablage avec réglage du débit (sans buses)	128	4.115-000.0	Addition d'agents de sablage au jet haute pression. Pour décaper, dérouiller, décalaminer. Se monte sur la lance à la place de la buse HP. Avec réglage du débit.	<input type="checkbox"/>
Dispositif d'hydrosablage sans réglage de débit (sans buses)	129	4.115-006.0	Addition d'agents de sablage au jet haute pression. Pour décaper, dérouiller, décalaminer. Se monte sur la lance à la place de la buse HP. Sans réglage du débit.	<input type="checkbox"/>
<b>Jeux de buses pour kit de sablage</b>				
Lot de gicleurs TR kit de projection de	130	2.112-021.0		<input type="checkbox"/>
<b>Buse en carbure de bore</b>				
Buse en carbure de bore pour les appareils jusqu'à 1000 l/h - 6	131	6.415-084.0	En complément aux jeux de buses. Buse particulièrement résistante à l'usure avec revêtement intérieur en carbure de bore pour une utilisation en continu.	<input type="checkbox"/>
<b>RACCORDEMENT EAU</b>				
<b>Raccord Geka</b>				
Coupleur Geka avec manchon 1/2"	132	6.388-461.0	Avec manchon, R 1/2".	<input type="checkbox"/>
Coupleur Geka avec manchon 3/4"	133	6.388-455.0	Avec manchon, R 3/4".	<input type="checkbox"/>
Coupleur Geka avec manchon, R 1"	134	6.388-465.0	Avec manchon, R 1".	<input type="checkbox"/>
Coupleur Geka avec filetage intérieur, R 3/4"	135	6.388-473.0	Avec filetage intérieur, R 3/4".	<input type="checkbox"/>
<b>Filtre d'aspiration</b>				
Crépine d'aspiration à eau	136	6.414-956.0	Pour l'aspiration à partir d'étangs, de citernes ou similaires, boîtier de filtre en polyamide, crépine en inox, largeur des mailles de 800 µm, raccord R 3/4" et R 1", sans clapet antiretour.	<input type="checkbox"/>
Crépine d'aspiration avec clapet antiretour	137	4.730-012.0	Avec clapet antiretour en laiton, raccord R 1".	<input type="checkbox"/>
<b>Filtre fin à eau</b>				
Kit additionnel filtre à eau universel	138	2.637-020.0		<input type="checkbox"/>
Filtre fin à eau, avec adaptateur	139	4.730-102.0	À monter sur la sortie de l'appareil, 125 µm, avec adaptateur R 3/4" / R 1".	<input type="checkbox"/>
<b>Flexible d'alimentation en eau</b>				
Flexible à eau	140	4.440-038.0	NW 13 R 1" / R 3/4", jusqu'à 30 °C.	<input type="checkbox"/>

Accessoires optionnels.

## ACCESSOIRES POUR HD 5/15 CX+ 1.520-932.0



141



142



143



144



145

	Référence	Descriptif	
<b>RACCORDEMENT EAU</b>			
<b>Flexible d'alimentation en eau</b>			
Flexible à eau	141	4.440-207.0 NW 19 R 1" / R 3/4", jusqu'à 85 °C, pour l'aspiration avec tresse de cuivre pour la mise à la terre de l'appareil.	<input type="checkbox"/>
<b>BROSSES DE LAVAGE</b>			
<b>Brosse de lavage enfichable</b>			
Brosse de lavage emboîtable	142	4.113-001.0 Utilisation universelle pour le nettoyage de surfaces. Fixation à l'aide d'un dispositif de serrage directement sur la lance. Raccord M 18 × 1,5.	<input type="checkbox"/>
	143	4.762-497.0 Fixation à l'aide d'un dispositif de serrage directement sur la buse double ou triple des appareils. S'adapte aux nouvelles buses doubles et triples.	<input type="checkbox"/>
<b>Brosse de lavage rotative</b>			
Brosse de lavage rotative pour appareils < 800 l/h, poils nylon	144	4.113-004.0 Les brosses sont entraînées par le débit d'eau. Pour éliminer en douceur les poussières fines et le film gris sur toutes les surfaces.	<input type="checkbox"/>
Brosse de lavage rotative pour appareils < 800 l/h, poils naturels	145	4.113-003.0	<input type="checkbox"/>

Accessoires optionnels.