

Quel i-mop vous faut-il ?

Découvrez les différences



faster



cleaner



greener



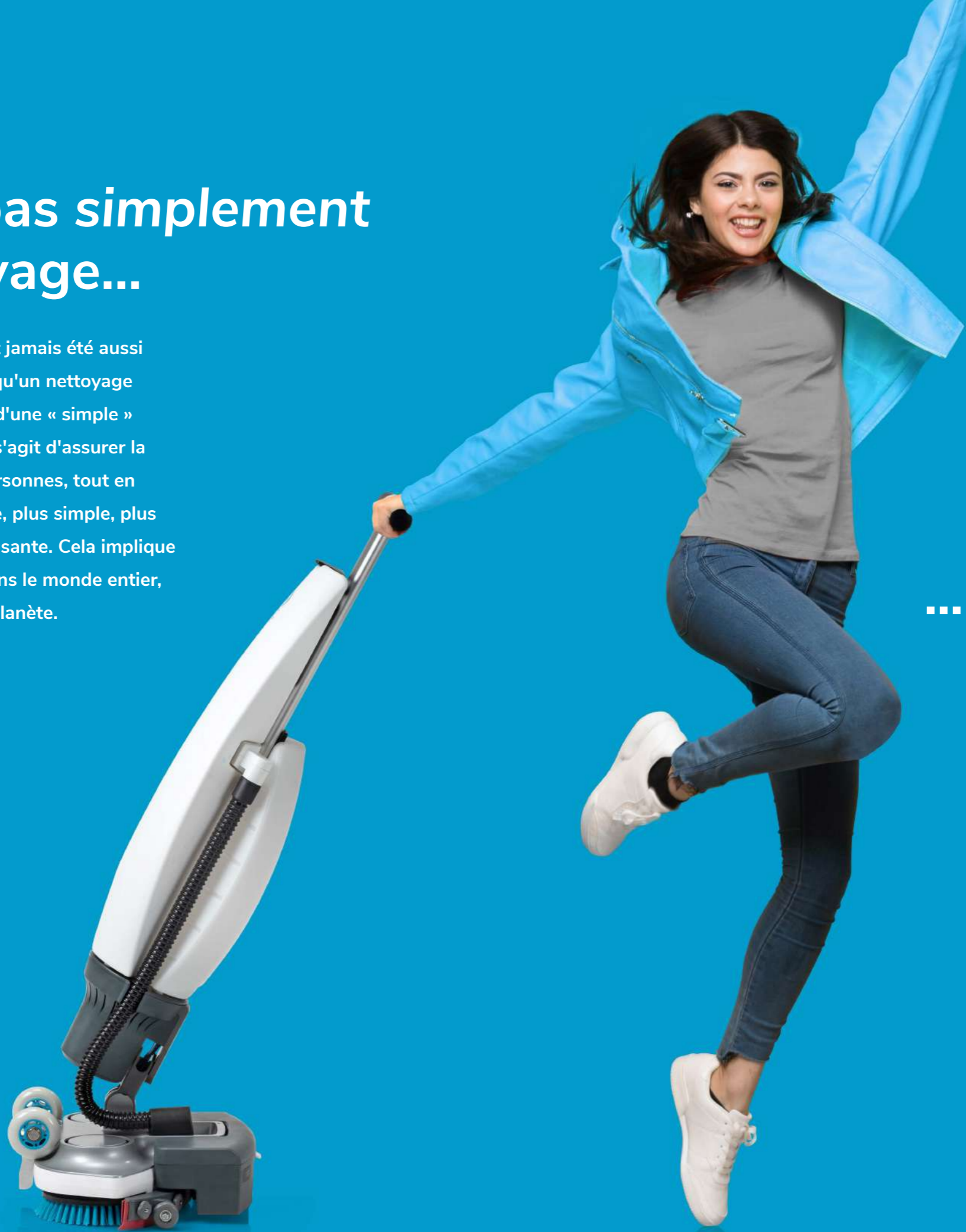
safer



better

Il ne s'agit pas simplement de nettoyage...

Bien que le nettoyage n'ait jamais été aussi important, nous pensons qu'un nettoyage efficace doit aller au-delà d'une « simple » élimination de la saleté. Il s'agit d'assurer la santé et la sécurité des personnes, tout en rendant la tâche plus facile, plus simple, plus efficace et même plus amusante. Cela implique des résultats constants dans le monde entier, tout en protégeant notre planète.



...nous voulons des gens heureux et en bonne santé

L'i-mop redéfinit le nettoyage. Ce modèle est plus petit et beaucoup plus léger qu'une autolaveuse poussée, mais les brosses tournent plus vite et sont plus puissantes. Vous nettoierez mieux en faisant moins d'effort. Vous pouvez nettoyer 10 fois plus vite qu'avec une serpillière et obtenir un sol plus propre, sans vous fatiguer. Les virages à une main intuitifs facilitent le travail au maximum.



Rejoignez la révolution

Un nettoyage plus intelligent

Vous êtes intéressé(e) par un i-mop pour votre entreprise ? Bon choix ! La gamme i-mop nettoie jusqu'à 70 % plus vite que le nettoyage humide conventionnel et jusqu'à 30 % plus vite que le récurage automatique conventionnel. Capable de travailler jusque sur les bords et de passer sous les obstacles, l'i-mop offre une maniabilité maximale. Avec 3 modèles intelligents et une gamme de disques et de brosses, il y a toujours un i-mop adapté à vos besoins.

Disponible
en 3 tailles



i-mop **Lite**



i-mop **XL**



i-mop **XXL**

- 3 modèles
- 5 types
- 1 combinaison

i-mop **XL**



BASIC



PLUS



PRO

i-mop **XXL**



PRO

imop **Lite**



i-drive



Nettoyez des surfaces en un seul trajet

La principale caractéristique de l'i-drive est sa conception intelligente qui permet à l'opérateur de transporter un imop Lite à l'arrière afin de nettoyer des endroits plus exigus.

XL ET XXL

BASIC, PLUS, PRO

Les différences

	XL Basic	XL Plus	XL Pro	XXL Pro
1 Dispositif de protection de la batterie	✓	✓	✓	✓
2 Panneau de commande	✓	✓	✓	✓
3 Écrans anti-projections	✓	✓	✓	✓
4 Système de flotteur	✓	✓	✓	✓
5 Commutateur électronique	✓	✓	✓	✓
6 Affichage du chronométrage	-	✓	-	-
7 Revêtement	-	-	✓	✓
NEW				
8 Assistance à l'entraînement	-	✓	✓	✓
9a Assistance à l'arrêt	-	✓	✓	-
9b Stationnement Stop & Go	-	-	-	✓
10 i-dose® tank (clean)	-	✓	✓	✓
11 i-link	-	-	✓	✓
12 Kit de levage	-	-	✓	✓
13 Réservoirs antibactériens	✓	✓	✓	✓
14 Batteries i-power 20	-	-	-	✓
15 Moteur amovible pour XXL Pro	-	-	-	✓
16 Dosette i-scent	-	-	-	✓
17 Filtre EPA	-	-	-	✓

Aperçu

Caractéristiques



1

Dispositif de protection de la batterie **Plus de batteries vides**

Lorsque vous relevez la plate-forme de récurage en position d'arrêt, la batterie de l'i-mop s'éteint automatiquement pour éviter le drainage de la batterie et optimiser sa durée de vie. Lorsque vous abaissez la plate-forme en position de travail, la batterie se rallume automatiquement.



2

Panneau de commande **Vous pouvez me contrôler**

Le panneau de commande de l'i-mop est facile à utiliser grâce à sa conception intuitive. Avec le bouton de commande principal, vous pouvez choisir les réglages souhaités. Vous voulez utiliser moins d'eau ? Appuyez sur le bouton du mode éco pour réduire instantanément votre consommation d'eau de 40 %. Grâce au voyant de la batterie sur l'écran, vous savez exactement quand recharger les batteries.

i-mop Basic est équipé d'un bouton argenté, l'i-mop Plus d'un bouton bleu et l'i-mop Pro d'un bouton noir.



3

Écrans anti-projections **Dites adieu aux éclaboussures**

Avec l'arrêt automatique de la batterie, les brosses cessent de tourner lorsque l'appareil est mis en position verticale (arrêt) pour se déplacer d'un endroit à un autre. Cela évite d'éclabousser les personnes passant à proximité et de salir ce qui vient d'être nettoyé. Et même lorsque l'i-mop est en mode de travail, des écrans anti-projections des deux côtés de la plate-forme empêchent l'eau de se répandre.



4

Système de flotteur **Je garde un œil sur la balle**

Il y a une valve à flotteur dans le système de filtre du réservoir de récupération de tous les nouveaux i-mops. Cette fonction (a) ferme automatiquement le réservoir pour empêcher l'eau de déborder et (b) empêche immédiatement l'i-mop d'extraire les fluides du sol.



5

Commutateur électronique
Parce que vous ne voulez pas noyer votre moteur

De nombreux utilisateurs tiennent l'i-mop sous un angle de 32 degrés. Cela risque de noyer le moteur. Le commutateur d'angle électronique sur l'i-mop Basic, Plus et Pro arrête automatiquement le moteur lorsqu'il n'est pas tenu dans la bonne position.



6

Affichage du chronométrage
Gardez une trace des heures de fonctionnement

Les panneaux de commande de l'i mop Plus sont dotés d'une minuterie intégrée qui affiche le nombre d'heures de fonctionnement de l'i-mop au cours de sa durée de vie. Cela vous permet de savoir par exemple quand l'i-mop a besoin d'entretien ou combien d'heures vous devez facturer pour l'utilisation de l'i-mop. L'i-mop Pro assure le suivi de l'utilisation à l'aide de la plate-forme i-link.



7

Revêtement
Le sel et le chlorure ne peuvent pas me faire de mal

La plate-forme de récurage de l'i-mop Pro est dotée d'un revêtement qui la protège du sel, du chlorure et de l'essence. Vous pouvez donc également nettoyer les installations des piscines et des plages.

Nouvelles fonctionnalités



8

Assistance à l'entraînement
Facile à utiliser et pratique

L'assistance à l'entraînement permet à un opérateur d'utiliser l'i-mop avec jusqu'à 2,75 kg de poids en moins sur la poignée pour une manipulation et un nettoyage plus faciles. Vous pouvez régler la poignée à 2 hauteurs différentes pour qu'elle puisse être utilisée par des personnes de tailles différentes. Utilisez votre pied vers le haut pour activer ou désactiver l'assistance à l'entraînement et démarrer. Pour l'i-mop XXL, c'est jusqu'à 3,45 kg de poids en moins sur la poignée.



9a

Assistance à l'arrêt
Quand vous avez besoin d'une pause

La fatigue du dos appartient au passé. Avec l'assistance à l'arrêt, vous n'avez pas besoin de vous baisser pour soulever la plate-forme lorsque vous souhaitez arrêter l'i-mop pendant une courte période. L'assistance à l'arrêt vous permet d'arrêter l'i-mop en position debout pendant 10 minutes sans soulever la plate-forme. Il suffit d'activer ou de désactiver l'arrêt avec votre pied.

Sonner l'alarme
Les brosses aussi ont besoin d'amour

Pour éviter l'usure des brosses, une alarme retentit lorsque l'i-mop est en position d'arrêt pendant plus de 10 minutes. La machine se désactive alors automatiquement. Soulevez la plate-forme pour arrêter l'alarme et redémarrer l'i-mop.



9b

Stationnement rapide
Stationnement Stop & Go

Appuyez simplement sur le bouton de stationnement à l'avant de l'i-mop XXL avec le pied pour déployer un support.

Pour stationner l'i-mop, il suffit simplement de le pencher vers l'avant. Retournez rapidement à vos autres tâches en laissant votre i-mop stationné. Inutile de relever la plate-forme!

Nouvelles fonctionnalités



10

i-dose

L'avenir est l'avenir est vert

Avec i-dose, nous introduisons des dosettes qui contiennent une formule de nettoyage ultra-concentrée et écologique pour l'i-mop. Il suffit de perforer la capsule et d'attendre que le liquide s'écoule dans l'eau. Chaque dosette contient exactement assez de détergent pour un réservoir de solution i-dose. L'i-mop est désormais livré avec un support i-pod standard et une poubelle pour les dosettes vides.



11

i-link

Nous sommes dans le cloud

i-link est la nouvelle plate-forme de gestion basée dans le cloud de votre équipement de nettoyage. Les nouveaux i-mops sont pourvus de petits émetteurs situés à l'intérieur des machines, déjà intégrés au cloud i-link. Ces émetteurs enverront chaque jour au cloud i-link des informations sur l'utilisation, les niveaux de batterie et même l'emplacement des machines. Il est également possible de définir des règles pour les notifications (par exemple des rappels de maintenance après X heures d'utilisation) et de résoudre un problème portant sur la machine avec votre i-partner.



12

Kit de levage

Donner du temps aux liquides

Parfois, les détergents ou les désinfectants ont besoin d'un certain temps de pose lorsque vous nettoyez le sol. Et maintenant, vous pouvez facilement leur donner ce temps. Le kit de levage permet de soulever la raclette en appuyant simplement sur un interrupteur.

13

Réservoirs antibactériens

Préférables pour tous

Le plastique des réservoirs a subi un traitement antibactérien qui tue les bactéries et les empêche de coller au réservoir. Il en résulte une forte réduction des odeurs et un environnement de travail plus sûr pour la personne chargée du nettoyage. Toutes les bactéries sont éliminées lorsque vous jetez les fluides.



14

Batteries i-power 20

Jusqu'à 130 minutes d'autonomie en une seule fois

Le dernier ajout au système plug and play est la batterie i-power 20 (24 V, 20 Ah). Un ensemble vous permet de nettoyer jusqu'à 130 minutes avec l'i-mop XXL et le temps d'utilisation restant. La batterie présente même un écran numérique pour afficher les cycles d'alimentation et le temps d'utilisation restant.




15

Moteur amovible pour XXL Pro

Réparations et entretien plus rapides

Le moteur amélioré est plus petit et mieux adapté à l'i-mop. Il peut être retiré en 3 minutes, ce qui est idéal pour les réparations et l'entretien. Il comprend également **un filtre EPA** et **utilise le système de dosettes i-scent** pour le parfum.



16

Dosette i-scent

Grâce à l'i-scent, vous pouvez diffuser une fragrance douce, apaisante et naturelle, que vous pouvez ajouter à l'i-mop. Vous pouvez placer la capsule i-scent (optionnelle) dans le moteur et profiter d'un parfum rafraîchissant pendant le nettoyage.

17

Filtre EPA

Ce filtre recueille certaines des plus petites particules de bactéries, virus et autres micro-organismes présents dans l'air. Il absorbe également les résidus des microbes neutralisés.

La gamme i-mop

Trouvez votre compagnon idéal

L'i-mop révolutionnaire change le monde du nettoyage pour toujours. Vous pouvez désormais nettoyer en toute facilité avec la puissance d'une autolaveuse et l'agilité d'une serpillière. Mais tous les espaces ne sont pas les mêmes. C'est pourquoi nous avons conçu une gamme i-mop entière. Il existe un produit parfaitement adapté à chaque tâche de nettoyage. Découvrez quel est l'i-mop qu'il vous faut.

Comment choisir votre i-mop

01 Espaces

Quel espace allez-vous nettoyer ? Grand, moyen, petit ou zones mixtes ? Est-il fortement encombré ? Devez-vous monter des escaliers ?

02 Revêtement

Nettoyez-vous des surfaces grasses, des piscines ou des plages ?

03 Durée de vie de la batterie

Estimez combien de temps vous utilisez votre i-mop chaque jour. Combien de temps dure la batterie et combien de temps faut-il pour la charger ?

04 Types de sol

Quel type de sol allez-vous nettoyer avec l'i-mop ? Complétez votre i-mop avec les brosses, disques et raclettes adéquats.

Quel i-mop vous faut-il ? Quand la taille compte

L'i-mop est capable d'effectuer une rotation à 360°. Vous serez en mesure de nettoyer sous les comptoirs, dans les toilettes, les espaces restreints, autour des obstacles et même le long des plinthes et des équipements de votre magasin. Grâce à sa taille relativement compacte et à sa maniabilité inégalée, vous pouvez utiliser l'i-mop aussi bien dans les espaces encombrés que dans les zones à trafic intense qui nécessitent un nettoyage intermédiaire.



	i-mop Lite	i-mop XL	i-mop XXL
Rendement théorique	1400 m ²	1800 m ²	2300 m ²
Rendement pratique	700-1000 m ²	1000-1300 m ²	1200-1800 m ²
Types d'espaces	→ Espaces à plusieurs niveaux → Nettoyage mobile → Plusieurs endroits → Petits espaces encombrés	→ Grands espaces encombrés	→ Grands espaces ouverts → Longues allées
Poids sans batterie ni eau	11,5 kg	18,5 kg	21 kg
Poids avec batterie et eau	13	22,5	32

Quelle est la différence entre les performances théoriques et pratiques ?

Les performances théoriques montrent la surface que l'i-mop pourrait couvrir dans des espaces totalement dégagés. Mais comme les pièces ne sont généralement pas complètement dégagées, les performances pratiques montrent la surface moyenne que vous pouvez nettoyer dans des espaces (partiellement) encombrés.



Nettoyer des endroits plus exigus

Quel i-mop vous faut-il ? Nous avons tout ce dont vous avez besoin

Moitié plus léger que l'i-mop XL, l'imop Lite est la version la plus petite et la plus légère (11,5 kg) proposée au sein de la gamme i-mop. Sa maniabilité et sa portabilité inégalées le rendent parfait pour le nettoyage mobile. Vous pouvez facilement transporter l'i-mop Lite d'un endroit à l'autre. Aucun problème pour prendre les escaliers ou un escalier mécanique ou pour le transporter d'un bâtiment à l'autre dans un véhicule standard. Utilisez-le facilement dans tous types d'espaces : grands, petits, occupés ou vides.



Nettoyez de grands espaces en une seule utilisation






Nettoyez rapidement les surfaces de toutes tailles Un super duo

La principale caractéristique de l'i-drive est sa conception intelligente qui permet à l'opérateur de transporter un imop Lite à l'arrière afin de nettoyer des endroits plus exigus. Grâce à son faible rayon de braquage, l'i-drive peut tourner dans les allées étroites. Vous pouvez également remplir et vider les réservoirs de l'imop Lite facilement. Vous pouvez ainsi tirer de l'eau claire directement de l'i-drive ou vider le réservoir de récupération de l'i-mop Lite dans l'i-drive pour continuer votre nettoyage.



Quel i-mop vous faut-il ? Revêtement de protection

Il existe trois types d'environnements dans lesquels l'utilisation de l'**i-mop XL Pro ou XXL Pro** est conseillé. Le chlorure et le sel représentent un défi unique. Veillez donc à utiliser l'i-mop XL ou XXL Pro dans ces environnements :

-  Zones grasses (graisse)
-  Piscines (chlore)
-  Plages (sel)
-  Stations-service (essence)
-  Industrie alimentaire (sel lourd)



Quel i-mop vous faut-il ? La liberté sur batterie

La liberté de mouvement est essentielle dans le monde du nettoyage. C'est pourquoi nous avons dit adieu aux câbles. Les mêmes i-batteries et i-chargeurs peuvent être utilisés avec différents composants. Nous appelons cela la liberté sur batterie. Chaque i-mop a sa propre durée de fonctionnement, en fonction de la batterie.



AUTONOMIE*	i-power 9	i-power 12 lite	i-power 14	i-power 20
i-mop XXL	50-60 minutes	-	60-70 minutes	130 minutes
i-mop XL	60-70 minutes	-	90-100 minutes	-
imop Lite	-	45 minutes	-	-

TEMPS DE CHARGE	i-power 9	i-power 12	i-power 14	i-power 20
i-charge 2	5~6 heures	-	7~8 heures	-
i-charge 9	60~70 minutes	-	90~100 minutes	120 minutes
i-charge i-mop lite	-	6 heures	-	-

*Basé sur une autonomie sur sol lisse

Vous voulez travailler 24 heures sur 24 et 7 jours sur 7 ?
Avec plusieurs batteries et un chargeur (rapide), vous pouvez continuer à travailler sans interruption. Découvrez les meilleures batteries et chargeurs pour vos besoins.

Quelle est la brosse qu'il vous faut?

Tous types de sols

L'i-mop est une autolaveuse industrielle pour les sols durs avec un pouvoir nettoyant exceptionnel pour les surfaces jointoyées et un réglage spécial pour les surfaces sensibles à l'humidité telles que le bois et les environnements informatiques. Avec la vaste gamme de brosses, disques et autres accessoires, vous pouvez prendre en charge une grande variété de types de sols et d'applications de nettoyage.

Brosses



- Brosse souple**
Pour le nettoyage léger. Utilisation sur bois et sols délicats.
- Brosse à poils naturels**
Pour les sols en caoutchouc, les sols en liège et les salles de sport en bois.
- Brosse intermédiaire**
Pour le récurage et le nettoyage quotidiens. La brosse **standard** fournie avec l'i-mop.
- Brosse dure**
Idéale pour un nettoyage en profondeur, y compris les lignes sur le sol.
- Brosse moyenne à basse densité**
Cette brosse s'utilise sur les surfaces sensibles.
- Brosse dure à basse densité**
Cette brosse s'utilise sur les surfaces sensibles.

Disques réguliers (du nettoyage le moins agressif au nettoyage le plus agressif)



- Blanc**
Lustrage et polissage léger
- Rouge**
Disque de lustrage et de nettoyage régulier
- Bleu**
Disque de nettoyage lourd, sols mats ou non scellés
- Vert**
Disque de récurage agressif, sols non scellés. Brillant.
- Noir**
Récurage et décapage très agressifs

Disques Twister (uniquement disponible pour i-mop XL et XXL)



- Vert**
Nettoyage quotidien des sols en pierre, béton, céramique, vinyle, bois, caoutchouc
- Orange**
Carreaux de céramique non homogènes et rénovation de sols en Terrazzo, pierre et béton

Plateau porte-disque



Compatible avec tous nos disques

	Description	Unité de vente	Code art. i-mop XL	Code art. i-mop XXL	Code art. i-mop Lite
Brosses/ Plateaux porte- disque	Brosse souple	Ensemble/2	S.72.0092.70	S.72.1092.70	S.115.1054.70
	Brosse à poils naturels	Ensemble/2	S.72.0342.797	S.72.1342.797	S.115.1054.592
	Brosse intermédiaire	Ensemble/2	S.72.0092.797	S.72.1092.797	S.115.1054.797
	Brosse dure	Ensemble/2	S.72.0092.1	S.72.1092.1	S.115.1054.1
	Brosse à basse densité (M)	Ensemble/2	S.72.0391.797	S.72.1391.797	
	Brosse à basse densité (H)	Ensemble/2	S.72.0391.1	S.72.1391.1	
	Plateaux porte-disque	Ensemble/2	S.72.0214.797	S.72.1214.797	S.115.1056.797
Disques réguliers	Disque blanc	Ensemble/2	72.0213.2	72.1213.2	115.1057.2
	Disque rouge	Ensemble/2	72.0213.1	72.1213.1	115.1057.1
	Disque bleu	Ensemble/2	72.0213.79	72.1213.79	115.1057.79
	Disque vert	Ensemble/2	72.0213.64	72.1213.64	115.1057.64
	Disque noir	Ensemble/2	72.0213.0	72.1213.1	115.1057.0
	Disques Twister (seulement i-mop XL et XXL)	Disque Twister vert	Ensemble/2	72.0216.64	72.1216.64
Disque Twister orange		Ensemble/2	72.0216.4	72.1216.4	-

	Lustrage	Nettoyage	Nettoyage en pro fondeur	Décapage
Béton, brut				
Béton, poli				
Marbre/Terrazzo, mat, non protégé				
Marbre/Terrazzo, brillant, non protégé				
Marbre/Terrazzo, brillant, poli				
Granit, rugueux ou non brillant				
Granit, brillant				
Vinyle, protégé par le fabricant du sol				
Vinyle, protégé par l'utilisateur				
Vinyle, non protégé				
Caoutchouc				
Linoléum				
Bois				
Carreaux de céramique/porcelaine - Fini mat				
Carreaux de céramique/porcelaine - Fini lustré				
Sols de salle de sport				

Ces recommandations sont de nature générale. Vérifiez toujours les recommandations spécifiques du fabricant du revêtement de sol pour déterminer les brosses et les disques appropriés pour votre sol.

Parties communes

Raclettes



Caoutchoucs de raclette Linatex à usage standard

Caoutchoucs de raclette standard de haute qualité. Durables et résistants aux produits chimiques. **Livrés de série avec tous les modèles.**

Pour les surfaces légèrement grasses/huileuses

Caoutchoucs de raclette résistants à l'huile. Spécialement conçus pour une durée de vie plus longue dans des environnements très huileux.

Pour les surfaces extrêmement grasses/huileuses

Caoutchoucs de raclette Primothane. Caoutchouc de raclette haute performance ultime. Très résistants. Résistants à l'huile et aux produits chimiques.

Roulettes



Roulettes
Roulettes régulières pour sols lisses.



Roulettes en acier inoxydable
Roues robustes conçues pour une durée de vie plus longue sur des sols très rugueux. Compatible avec les i-mop XL et XXL.

Supports de récurage



Supports robustes
Conçus pour soulever la raclette du sol. Conçus pour le récurage et le décapage en profondeur.

CONDITIONS SPÉCIALES	Normal	Légèrement gras	Extrêmement gras	Sols bruts
Raclette Linatex	x			
Raclette Primothane		x	x	x
Roulettes régulières	x	x		
Roulettes en acier inoxydable			x	x

Améliorez votre i-mop Efficacité ultime

Si nous pouvons mieux faire, nous le faisons. Le tout nouveau kit de mise à niveau i-dose pour les i-mop XL and XXL est le résultat de notre désir constant d'innover. Dites adieu aux détergents de nettoyage standard et aux allers-retours inutiles pour vous ravitailler. Les dosettes de nettoyage i-dose vont révolutionner votre nettoyage.



Dosage parfait.
Chaque fois.

Solutions de nettoyage innovantes

La formule ultra-concentrée de la gamme i-dose* est développée chez HYGENIQ, basée à Enschede, aux Pays-Bas. HYGENIQ est le leader des solutions de nettoyage durables et qui respectent le concept écologique « cradle-to-cradle » (littéralement, « du berceau au berceau ») d'économie circulaire. Le détergent lui-même, mais aussi son processus de production sont écologiques.



ID.5 Nettoyant quotidien pour sols Dina Might

Nettoyant quotidien doux mais efficace pour sols durs. Déloge les salissures les plus couramment présentes sur la plupart des surfaces de sols sans laisser de résidus susceptibles de favoriser le resalissage ou de créer des conditions glissantes.



ID.3 Nettoyant pour sols Super Sanitary

Nettoyant sans danger légèrement acide. Convient à la plupart des substrats et des joints de sols durs, spécialement conçu pour éliminer les débris organiques, les résidus de savon, le calcium, le calcaire et autres salissures couramment trouvées sur les sols des sanitaires.



ID.7 Nettoyant pour sols Ultra Degreasing

Nettoyant dégraissant pour sols. Convient à tous les revêtements de sols durs. Particulièrement efficace pour éliminer les graisses d'origine animale et végétale des environnements de restauration, ainsi que les huiles à base de pétrole des environnements automobiles, industriels et de vente au détail.

* Tous les liquides i-dose sont classés comme marchandises non dangereuses et ils disposent tous de fiches de données de sécurité disponibles dans 12 langues

Tout est dans le mélange

Pas besoin de secouer

La viscosité de l'i-dose est identique à l'eau. Lorsque le liquide s'écoule, il se disperse complètement dans le réservoir.



Spécifications techniques

	i-mop XXL	i-mop XL	i-mop Lite
Application	Intérieur, surfaces dures uniquement	Intérieur, surfaces dures uniquement	Surfaces intérieures et dures
Rendement théorique	Jusqu'à 2 300 m ² par heure	Jusqu'à 1 800 m ² par heure	1 400 m ² par heure
Rendement pratique	1 200 - 1 800 m ² par heure	1 000 - 1 300 m ² par heure	700 - 1 000 m ² par heure
Vitesse de brosse	350 tours/minute	350 tours/minute	500 tours/minute
Pression des brosses	32 kg	22,5 kg	13 kg
Largeur de travail	62 cm	46 cm	37 cm
Dimensions de la machine (L x l x H)	64,5 x 47 x 120 cm	47,5 x 44 x 120 cm	34 x 43 x 120 cm
Poids sans batteries ni eau	21 kg	18,5 kg	11,5 kg
Réservoir d'eau claire	5 l	4 l	3 l
Réservoir de récupération d'eau claire	8 l	6 l	4 l
Matériau	Polypropylène, alliage d'aluminium	Polypropylène, alliage d'aluminium	Polypropylène, alliage d'aluminium
Source d'alimentation électrique	2 batteries i-power 20*	2 batteries i-power 9 ou i-power 14*	i-power 12*
Spécifications de la batterie	i-power 20 : 24 V, 20 Ah	i-power 9 : 24 V, 8,8 Ah i-power 14 : 25,2 V, 14 Ah	i-power 12 : 18 V, 12 Ah
Autonomie	i-power 20 : 110~130 minutes	i-power 9 : 60 ~ 70 minutes i-power 14 : 90~100 minutes	i-power 12 : 45 minutes
Type de chargeur	Externe*	Externe*	Externe*
Chargeur	110-240 V, 50/60 Hz	110-240 V, 50/60 Hz	110-240 V, 50/60 Hz

* Les batteries et le chargeur peuvent être commandés séparément.



Le voir pour le croire

Planifiez une démonstration dès aujourd'hui
et découvrez comment i-team peut
révolutionner vos opérations de nettoyage.
Vous serez étonné, c'est garanti.

i-team Global HQ

Hoppenkuil 27B
5626 DD Eindhoven
Pays-Bas

hello@i-teamglobal.com
+31 (0)40 266 24 00



i-teamglobal.com

INQUIRE. INNOVER. INSPIRER